

# 世界主要经济体经济运行状况月度监测报告

## (2024 年 10 月)



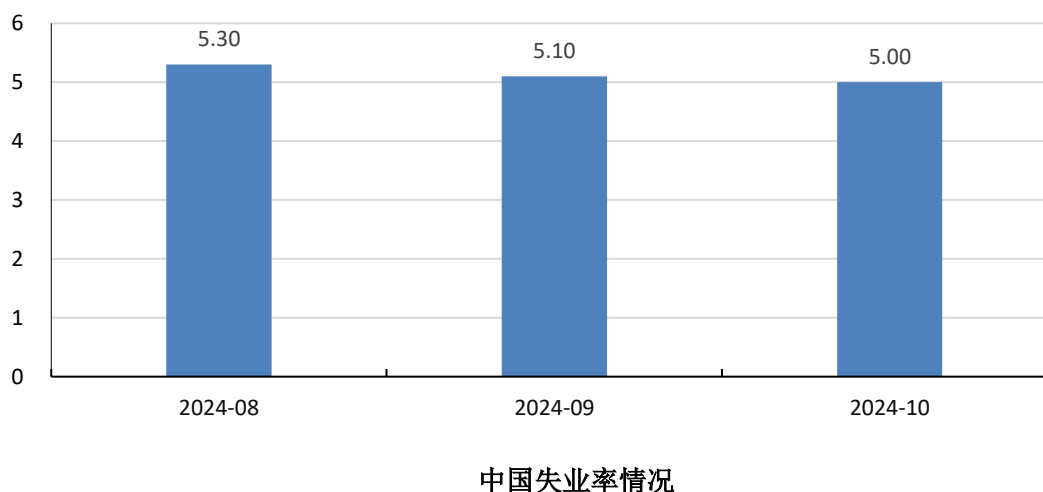
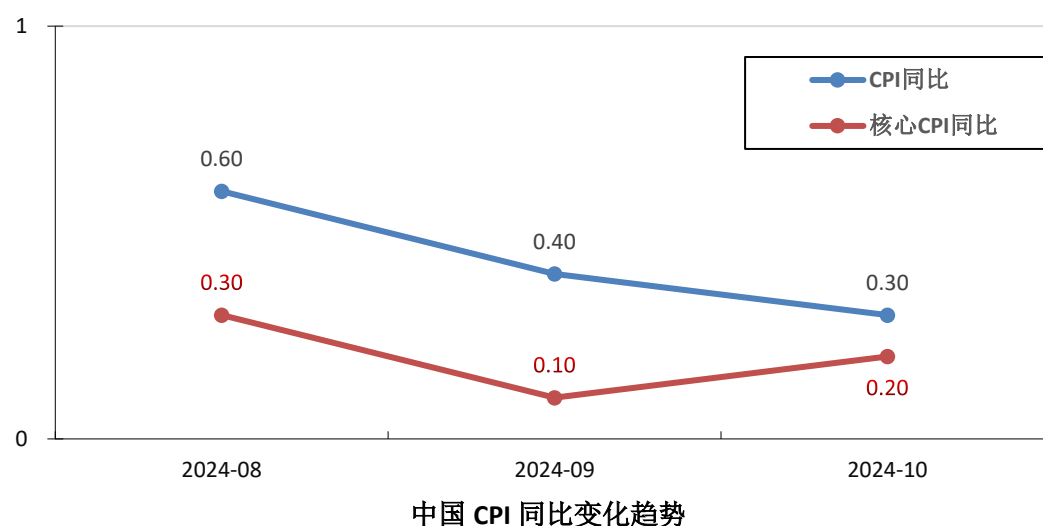
数字经济实验室  
DIGITAL ECONOMY LABORATORY

2024 年 12 月 20 日

## 【中国】：

**国内生产总值（GDP）**：2024 年三季度 GDP 为 332909.8 亿元；按不变价格计算，同比增长 4.6%。

**居民消费价格指数（CPI）**：10 月，CPI 同比上涨 0.3%，环比下降 0.3%。剔除波动较大的食品和能源价格后，核心 CPI 同比上涨 0.2%，涨幅略高于上月；核心 CPI 环比持平。

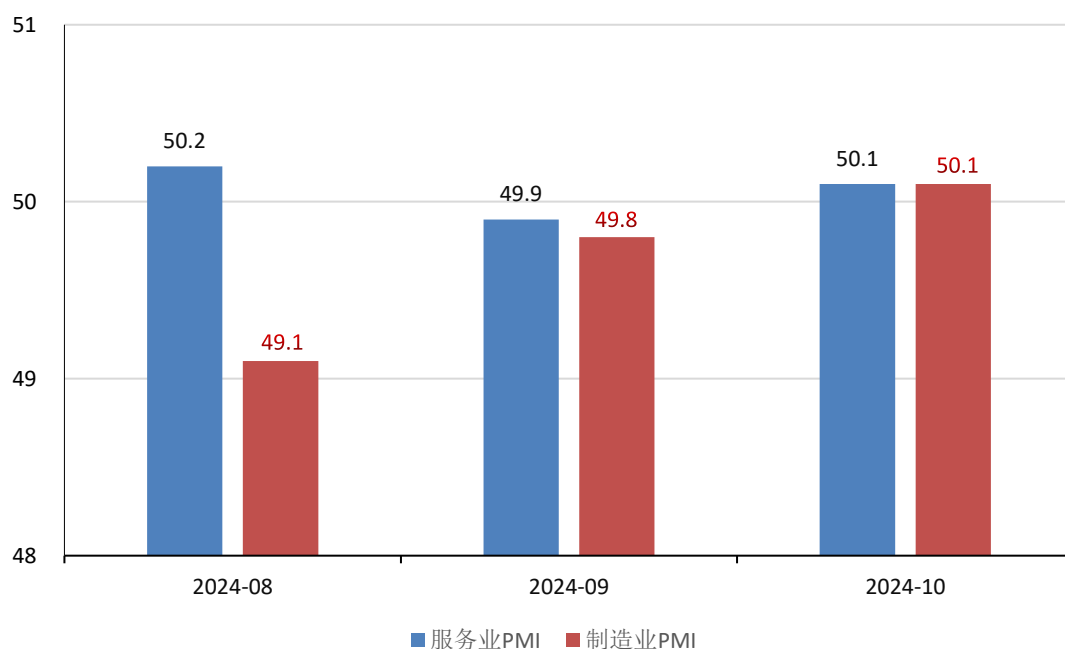


**失业率**：10 月份，中国城镇调查失业率为 5.0%，略低于上月。

**货物贸易**：10 月，中国货物贸易额为 5224.0 亿美元，同比上升 6.1%。

其中，出口 3090.6 亿美元，同比上升 12.7%；进口 2133.4 亿美元，同比下降 2.3%；当月净出口 957.2 亿美元。2024 年 1-10 月，中国累计进出口总额为 50676.5 亿美元，同比增长 3.7%。其中，出口累计值为 29264.6 亿美元，同比上升 5.1%；进口累计值为 21411.9 亿美元，同比上升 1.7%；累计净出口 7852.6 亿美元。

**采购经理指数 (PMI)：**10 月，制造业 PMI 为 50.1%，较上月略有上升；服务业 PMI 为 50.1%，同样较上月略有上升。

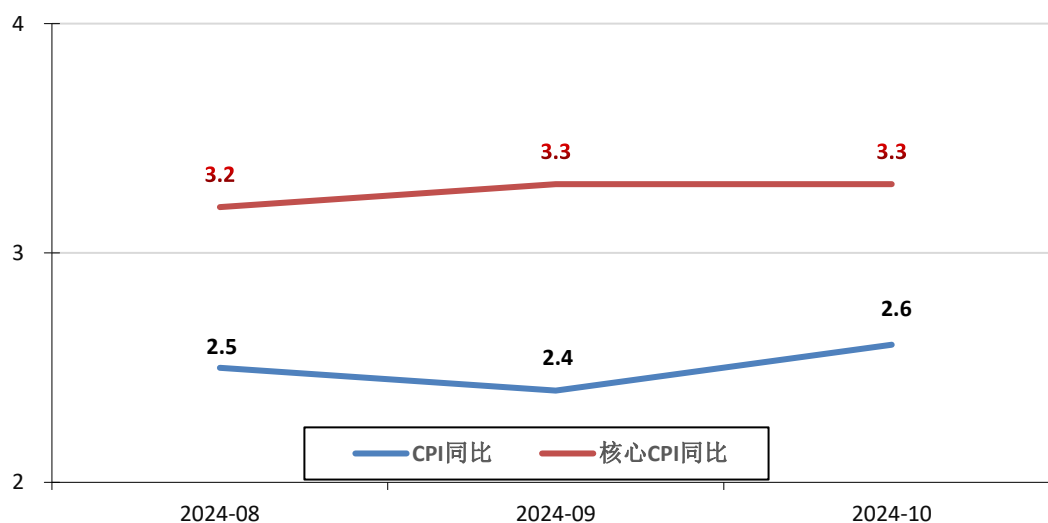


中国 PMI 变化情况

## 【美国】：

**国内生产总值（GDP）**：按现价计算，经季节调整后，美国三季度公布的 GDP 折年数为 293749.0 亿美元。按不变价计算，2024 年三季度 GDP 的折年数<sup>1</sup>同比增长 2.7%。从环比看，经季节调整后<sup>2</sup>，三季度 GDP 按不变价计算的折年数环比增长 2.8%。

**居民消费价格指数（CPI）**：10 月，CPI 同比上涨 2.6%，环比上涨 0.1%。剔除波动较大的食品和能源价格后，核心 CPI 同比上涨 3.3%，变化率较上月持平；核心 CPI 环比上涨 0.2%，涨幅较上月略低。



美国 CPI 同比变化趋势

**失业率**：10 月失业率为 4.1%，与上月持平。

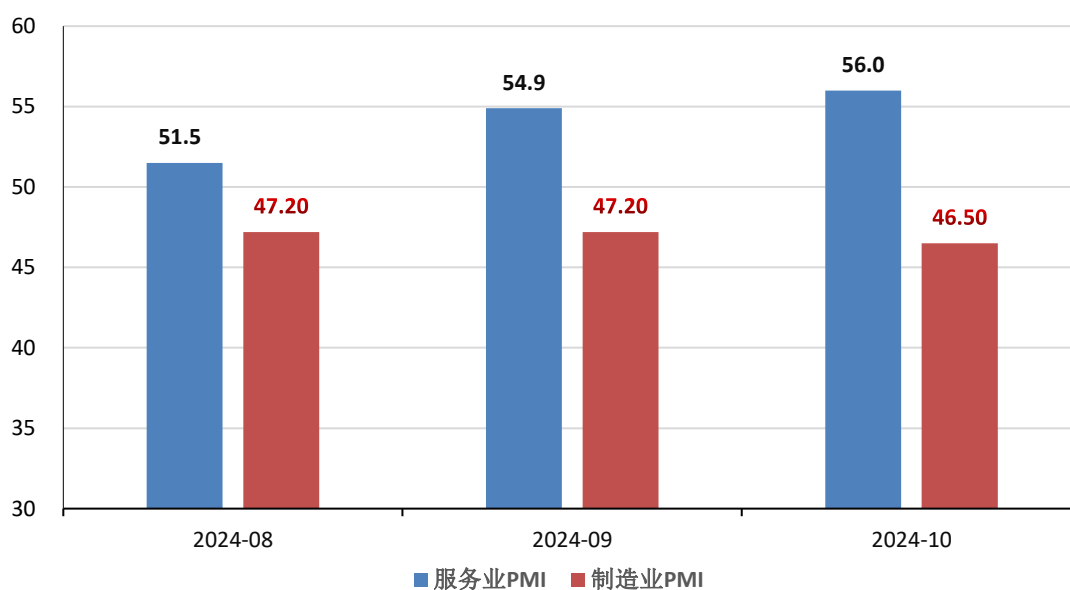
<sup>1</sup> 折年数指美国国家经济分析局按照一定的方法，将目前已公布的季度 GDP 数据折算成全年预测数据

<sup>2</sup> 季调是一种统计分析方法，用来消除时间序列数据中季节性变化的影响。季节性变化是指某一时期内，数据因为自然或社会因素而呈现出周期性的波动，如节假日、季节变化等。季调是通过对原始数据进行计算，获得一个消除季节性变化的新序列，使得在季节性的影响下，数据趋势更加准确和稳定。

**货物贸易**：10月，美国货物贸易额为4657.0亿美元，同比上升2.6%。

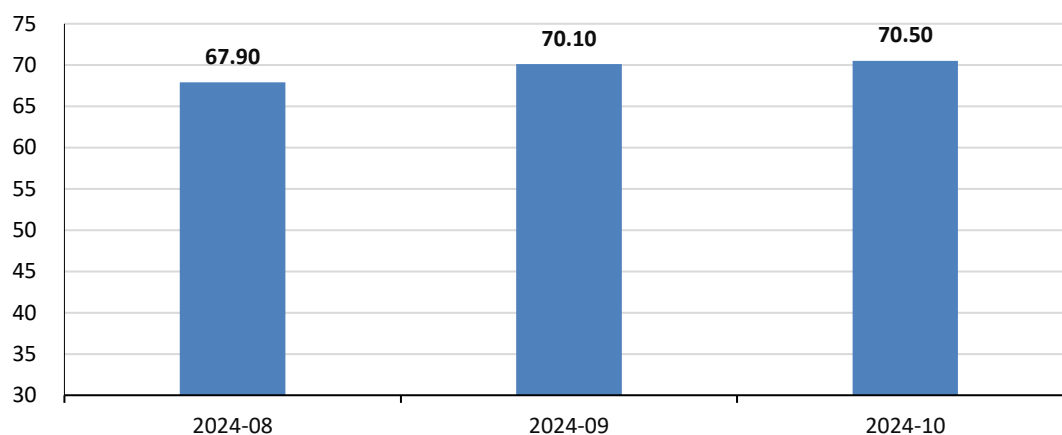
其中，出口1768.8亿美元，同比下降0.4%；进口2888.3亿美元，同比上升4.5%；当月净进口1119.5亿美元。2024年1-10月美国货物贸易累计值为44323.0亿美元，同比上升4.0%。其中，出口累计17239.7亿美元，同比上升2.3%；进口累计27083.3亿美元，同比上升5.1%；累计净进口9843.6亿美元。

**采购经理指数（PMI）**：10月，制造业PMI为46.5%，较上月略低；服务业PMI为56.0%，在上月基础上继续上升。



美国 PMI 变化情况

**消费者信心指数（CCI）**：10月，美国消费者信心指数为70.5，高于上月水平（70.1）。



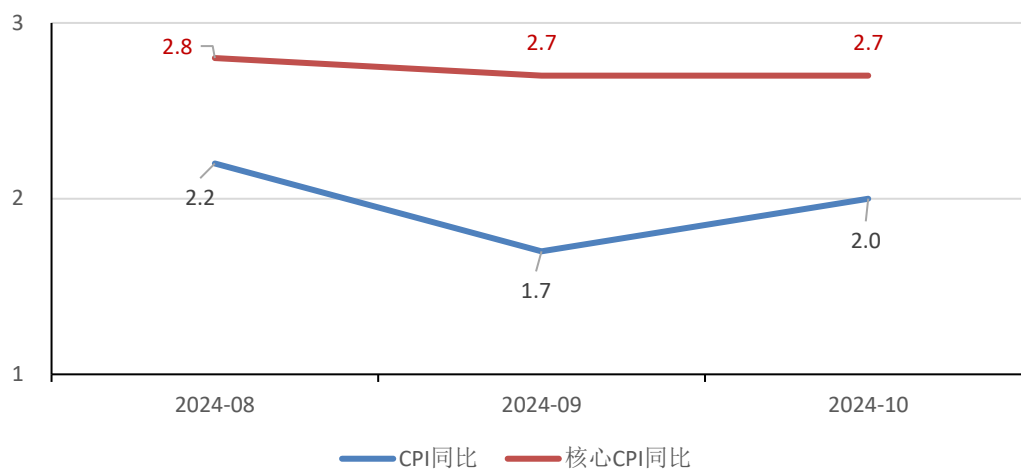
美国消费者信心指数变化情况

## 【欧元区】：

### [整体]：

**国内生产总值（GDP）**：2024年三季度，欧元区以现价计的GDP为37815.2亿欧元。以不变价计的GDP同比增长1.2%，经季节调整后环比增长0.4%。

**居民消费价格指数（CPI）**：欧元区2024年10月调和CPI同比增长2.0%，增幅高于上月；环比增长0.3%，变化率自上月由负转正。剔除食品和能源，核心CPI同比增长为2.7%，涨幅较上月持平；环比上升0.2%，涨幅较略高于上月。

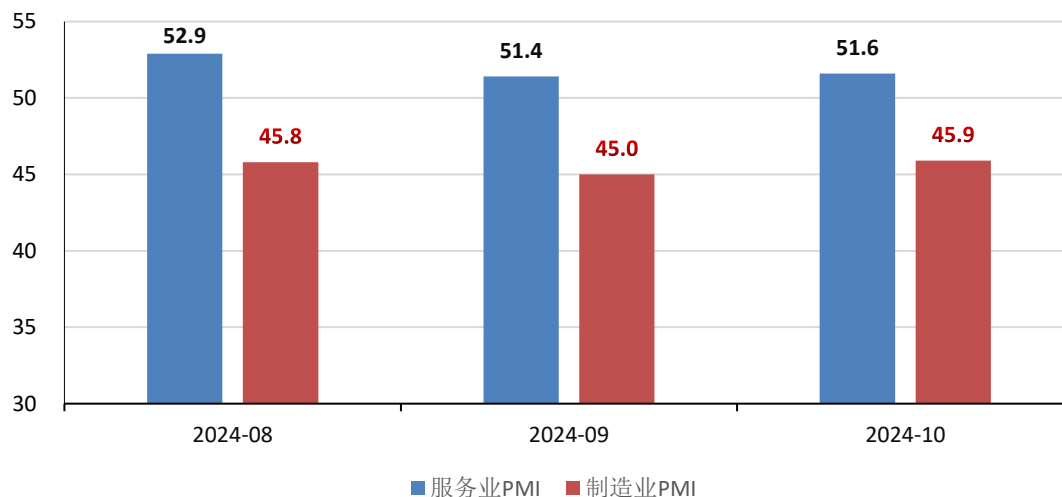


欧元区 CPI 同比变化趋势

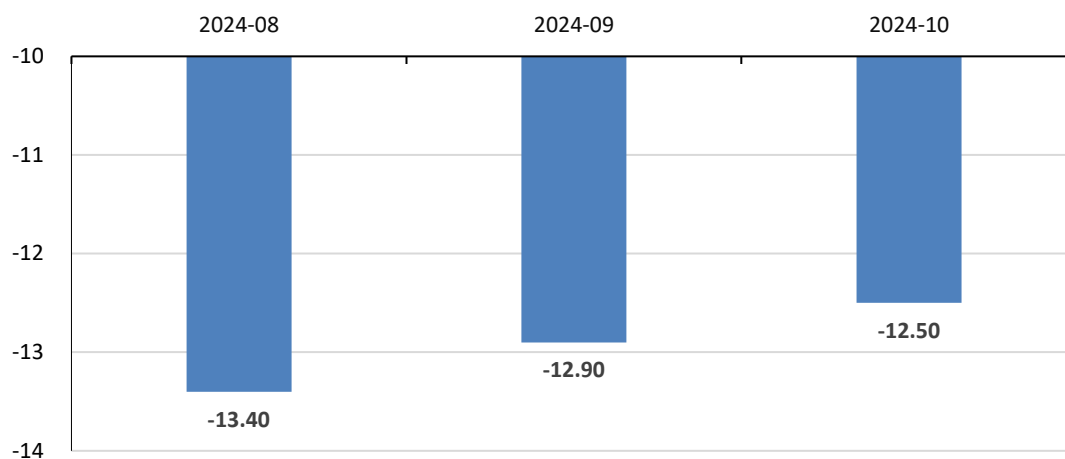
**货物贸易:**10月,欧元区货物贸易额为5011.5亿欧元,同比上升2.6%。其中,出口2539.8亿欧元,同比上升2.1%;进口2471.7亿欧元,同比上升3.2%;当月净出口68.1亿欧元。2024年1-10月欧元区货物贸易累计值为46309.3亿欧元,同比下降2.1%。其中,出口累计23871.3亿欧元,同比上升0.5%;进口累计22438.0亿欧元,同比下降4.6%;累计净出口1433.3亿欧元。

**采购经理指数 (PMI):**欧元区10月制造业PMI为45.9%,较上月略高,继续处于50%荣枯线之下。此外,欧元区10月服务业PMI从上月的51.4%上升到51.6%。

**消费者信心指数 (CCI):**欧元区10月消费者信心指数为-12.5,较上月略有回升,但仍徘徊在负数区间,表明消费者信心不足。



欧元区 PMI 变化情况



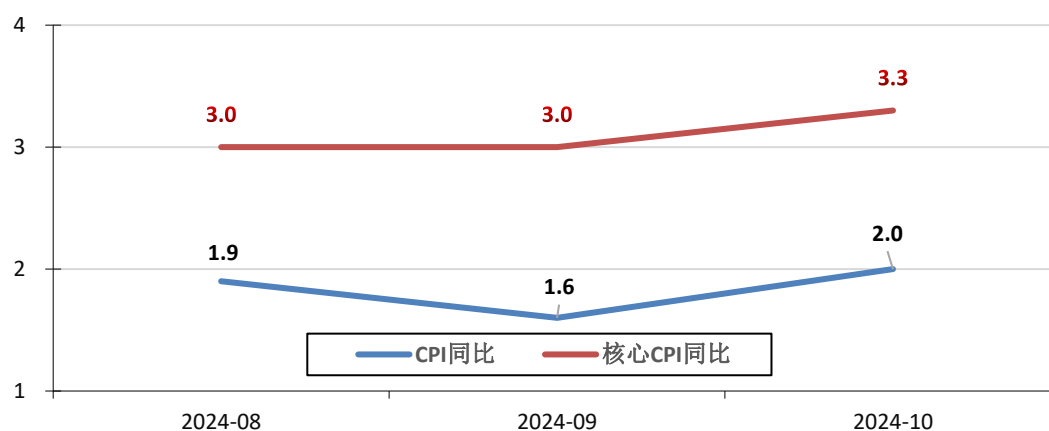
欧元区消费者信心指数变化情况

### [德国]:

**国内生产总值 (GDP)**: 2024 年第三季度, 德国以现价计的 GDP 为 10780.8 亿欧元。以不变价计的 GDP 同比增长 0.1%, 经季节性调整后环比增长 0.1%。

**居民消费价格指数 (CPI)**: 2024 年 10 月, CPI 同比增长 2.0%, 增幅略高于上月; 环比变化 0.4%。剔除食品和能源, 10 月核心 CPI 同

比增长 3.3%，涨幅与上月略高；环比变化 0.2%。

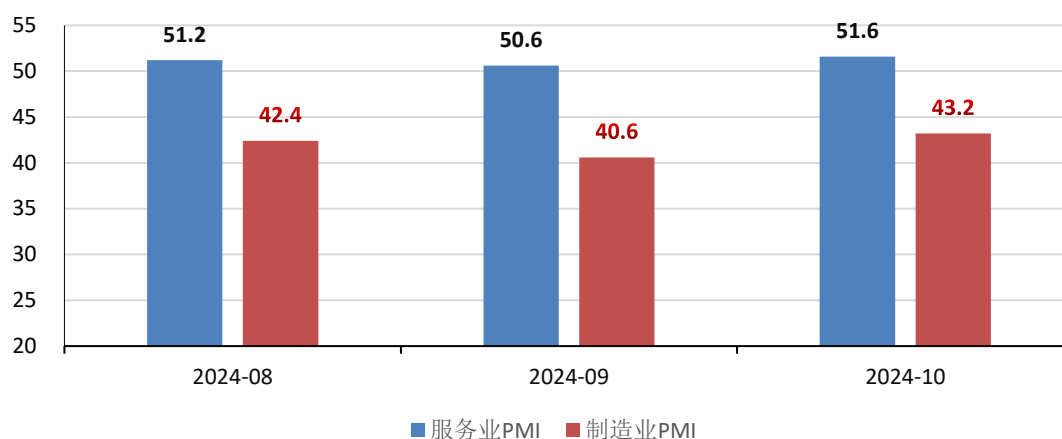


德国 CPI 同比变化趋势

**货物贸易：**10月，德国货物贸易总额 2505.0 亿欧元，同比上升 2.2%。其中，出口 1326.0 亿欧元，同比上升 0.4%；进口 1179.0 亿欧元，同比上升 4.2%；当月净出口 147.0 亿欧元。2024 年 1-10 月德国货物贸易累计值为 24151.0 亿欧元，同比下降 2.0%。其中，出口累计 13097.0 亿欧元，同比下降 0.8%；进口累计 11054.0 亿欧元，同比下降 3.3%；累计净出口 2043.0 亿欧元。

**采购经理指数 (PMI)：**10月，制造业 PMI 为 43.2%，高于上月水平 (40.6%)；服务业 PMI 为 51.6%，同样较上月有所上升。

**消费者信心指数 (CCI)：**10月，消费者信心指数为-8.7，高于上月的-11.0。



德国 PMI 变化情况

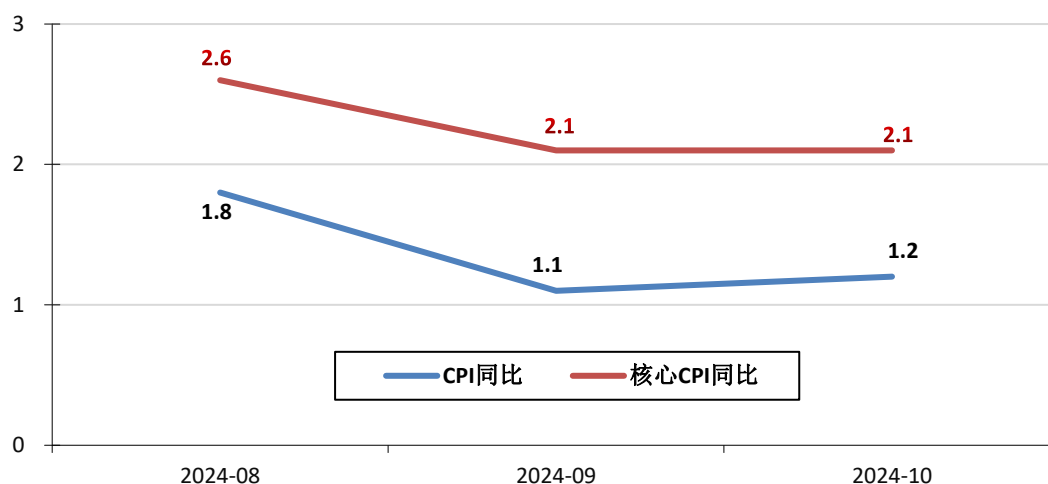
**[法国]:**

**国内生产总值 (GDP)**：2024 年第三季度，法国以现价计的 GDP 为 7216.3 亿欧元。以不变价计的 GDP 同比增长 1.7%，经季节性调整后环比增长 0.4%。

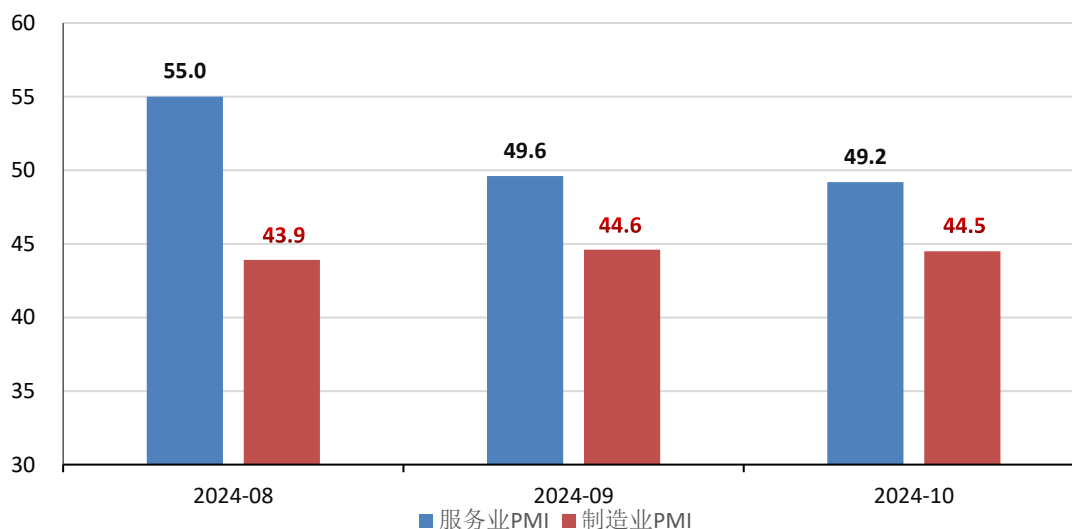
**居民消费价格指数 (CPI)**：2024 年 10 月，CPI 同比增长 1.2%，涨幅高于上月水平。剔除食品和能源，10 月核心 CPI 同比增长 2.1%，涨幅较上月持平。

**失业率**：10 月失业率为 7.6%，略高于上月水平。

**货物贸易**：10 月，法国货物贸易总额 1151.4 亿欧元，同比上升 0.8%。其中，出口 532.3 亿欧元，同比上升 2.3%；进口 619.1 亿欧元，同比下降 0.4%，当月净进口 86.8 亿欧元。2024 年 1-10 月法国货物贸易累计值为 10670.5 亿欧元，同比下降 3.4%。其中，出口累计 4905.0 亿欧元，同比下降 1.6%；进口累计 5765.6 亿欧元，同比下降 4.9%；累计净进口 860.7 亿欧元。



法国 CPI 同比变化趋势



法国 PMI 变化情况

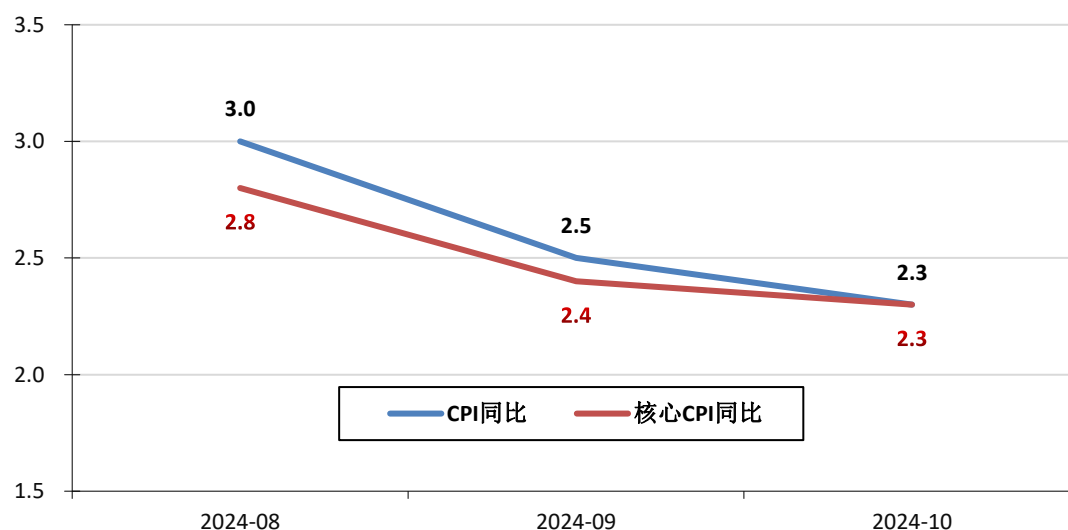
**采购经理指数 (PMI)**：10 月，制造业 PMI 为 44.5%，较上月 44.6% 略低，服务业 PMI 为 49.2%，低于上月水平（49.6%）。

**消费者信心指数 (CCI)**：10 月，消费者信心指数为 -12.7，低于上月水平（-11.7），仍处于负数区间。

**【日本】：**

**国内生产总值（GDP）**：2024 年第三季度，日本以现价计的 GDP 为 1492716.0 亿日元。以不变价计的 GDP 同比增长 0.5%，经季节性调整后环比增长 0.3%。

**居民消费价格指数（CPI）**：2024 年 10 月，CPI 同比上涨 2.3%，涨幅较上月略低；CPI 环比下降上涨 0.6%，变化率自上月由负转正。剔除能源和食品，核心 CPI 同比增长 2.3%，较上月略低；环比上升 0.6%，变化率自上月由负转正。



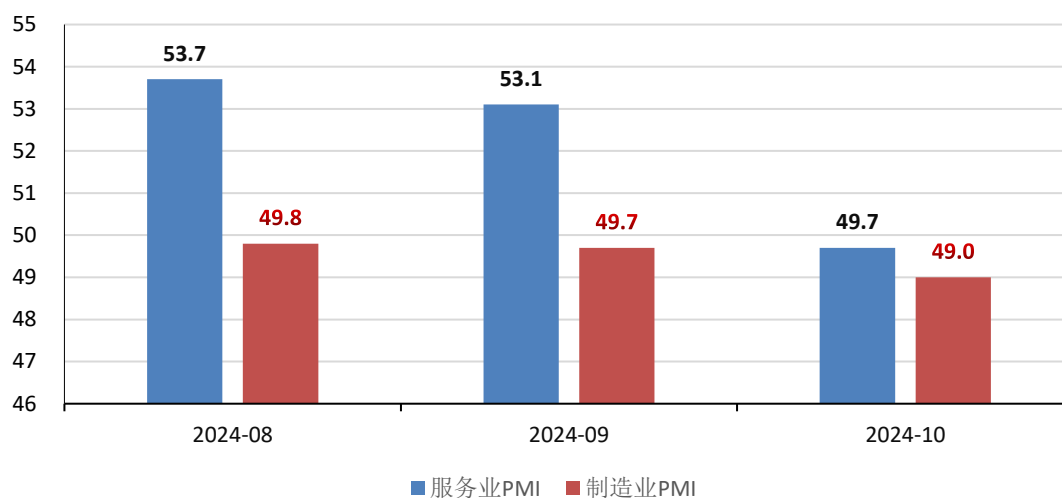
日本 CPI 同比变化趋势

**货物贸易**：10 月，日本货物贸易总额 1323.7 亿美元，同比上升 4.0%。其中，出口 645.7 亿美元，同比上升 5.1%；进口 678.0 亿美元，同比上升 2.9%；当月净进口 32.3 亿美元。2024 年 1-10 月日本货物贸易累计值为 12043.4 亿美元，同比下降 3.9%。其中，出口累计 5841.1 亿美元，同比下降 1.8%；进口累计 6202.3 亿美元，同比下降 5.8%；累

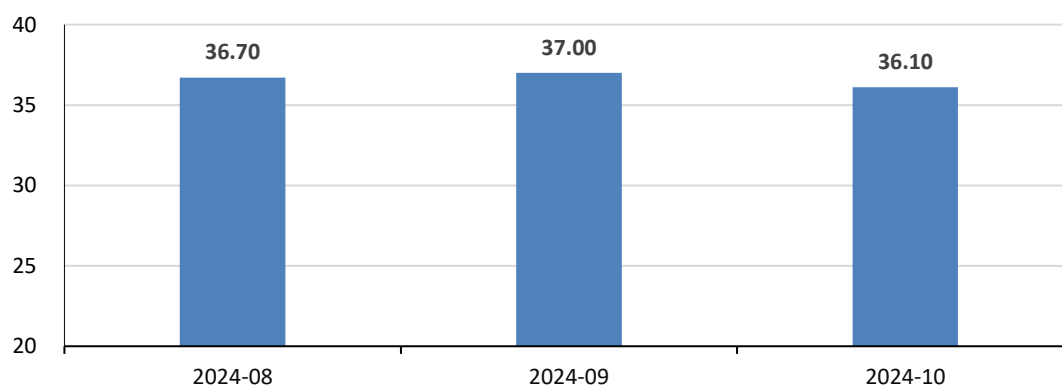
计净进口 361.1 亿美元。

**采购经理指数 (PMI)**：10 月，制造业 PMI 为 49.0%，略低于上月的 49.7%。服务业 PMI 为 49.7%，同样低于上月水平（53.1%）。

**消费者信心指数 (CCI)**：10 月，消费者信心指数为 36.1，略低于上月水平（37.0）。



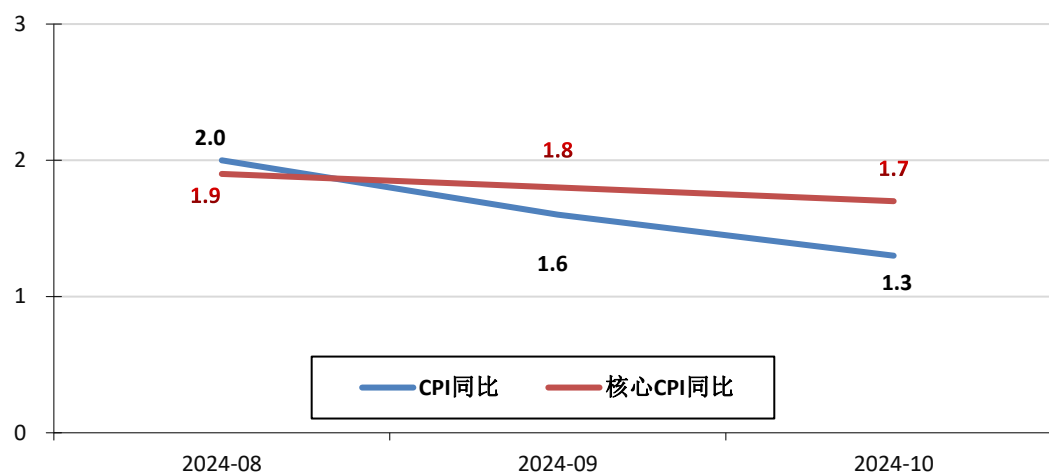
日本 PMI 变化情况



日本消费者信心指数变化情况

## 【韩国】：

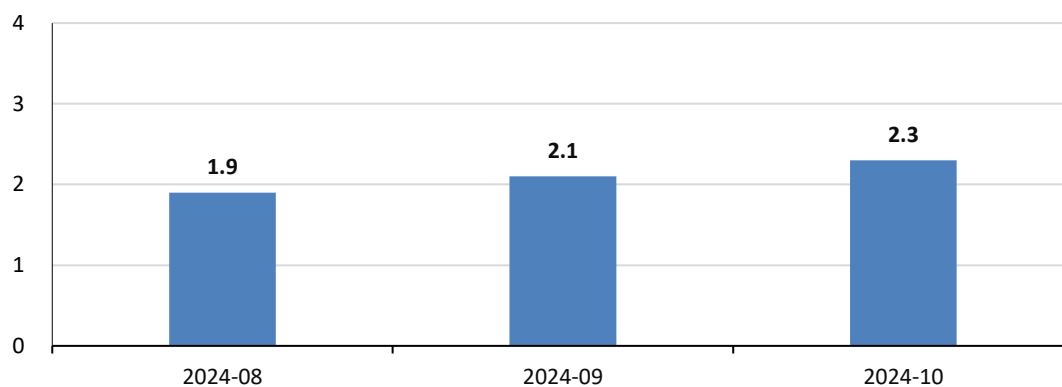
**国内生产总值（GDP）**：2024年第三季度，韩国以现价计的GDP为6419177.0亿韩元。以不变价计的GDP同比增长1.5%，环比下降0.2%。



韩国 CPI 同比变化趋势

**居民消费价格指数（CPI）**：10月，CPI同比增长1.3%，增幅低于上月的1.6%。剔除食品和能源，核心CPI同比增长1.7%，增幅同样略低于上月。

**失业率**：10月失业率为2.3%，略高于上月水平。



韩国失业率变化情况

**货物贸易**：10月，韩国货物贸易总额为1118.4亿美元，同比上升3.1%。其中，出口575.1亿美元，同比上升4.6%；进口543.3亿美元，同比上升1.7%，当月净出口为31.7亿美元。2024年1-10月韩国货物贸易累计值为10924.4亿美元，同比上升3.4%。其中，累计出口5660.6亿美元，同比上升9.1%；累计进口5263.7亿美元，同比下降2.1%；累计净出口396.9亿美元。

**采购经理指数（PMI）**：10月，制造业PMI为48.3%，较上月持平。

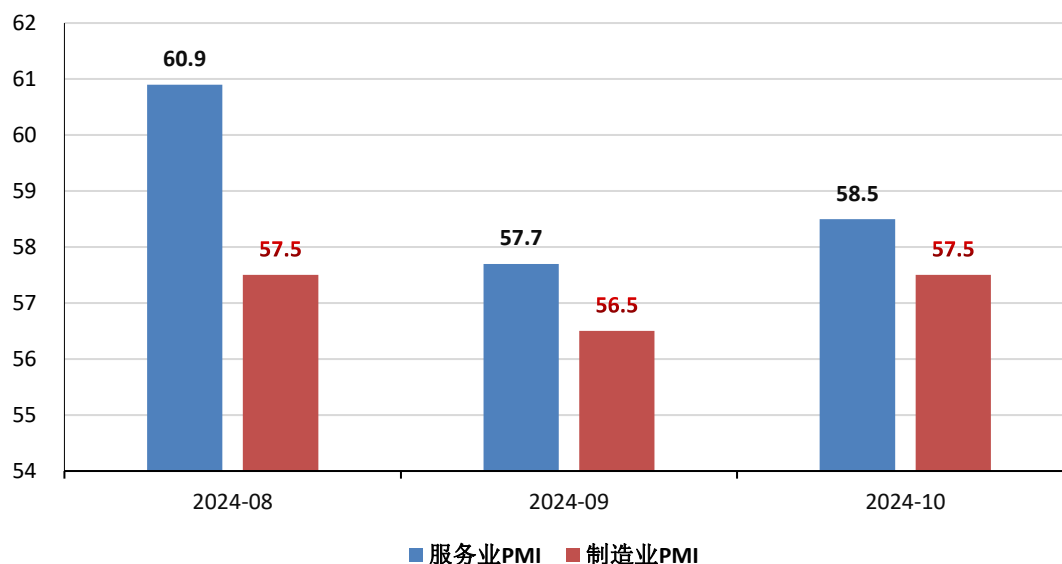
**消费者信心指数（CCI）**：10月，综合消费者信心指数为101.7，略高于上月的100.0。

## **【印度】：**

**国内生产总值（GDP）**：2024年第三季度，印度以现价计的GDP为766049.1亿印度卢比。以不变价计的GDP同比增长5.4%，环比增长1.1%。

**货物贸易**：10月，印度货物贸易总额为1055.3亿美元，同比上升8.5%。其中，出口392.0亿美元，同比上升17.2%；进口663.4亿美元，同比上升3.9%，当月净进口为271.4亿美元。2024年1-10月印度货物贸易累计值为9616.8亿美元，同比上升4.4%。其中，累计出口3728.5亿美元，同比上升3.8%；累计进口5888.4亿美元，同比上升4.9%；累计净进口2159.9亿美元。

**采购经理指数 (PMI)**：10 月，制造业 PMI 为 57.5%，略高于上月的 56.5%；服务业 PMI 指数为 58.5%，高于上月的 57.7%。



印度 PMI 变化情况

## 【东盟】：

### [泰国]：

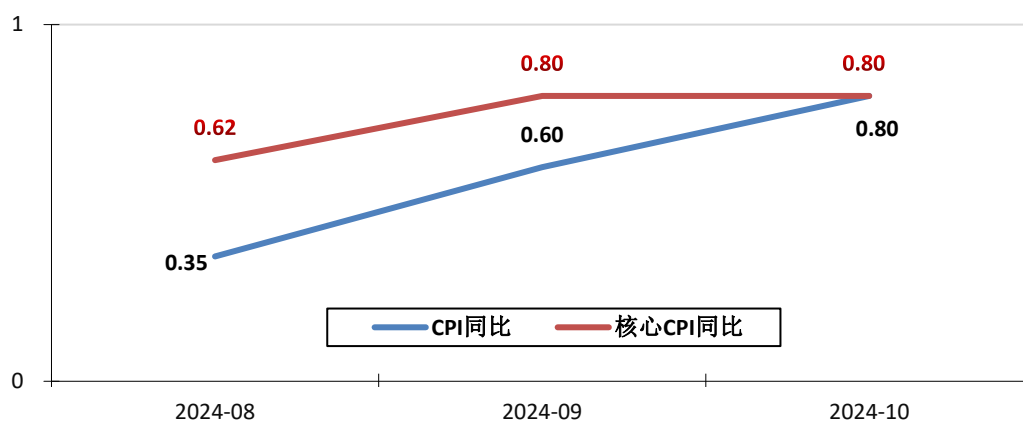
**国内生产总值 (GDP)**：2024 年第三季度，泰国以现价计的 GDP 为 1321.3 亿美元；以不变价计的 GDP 同比增长 3.0%，环比下降 1.1%，

**居民消费价格指数 (CPI)**：10 月泰国 CPI 同比上升 0.8%，增速较上月略高；剔除食品和能源，10 月泰国核心 CPI 同比增长 0.8%，增速较上月持平。

**货物贸易**：10 月，泰国货物贸易总额为 552.4 亿美元，同比上升 15.3%。

其中，出口 272.2 亿美元，同比上升 14.6%；进口为 280.2 亿美元，

同比上升 15.9%；当月净出口为 7.9 亿美元。2024 年 1-10 月泰国货物贸易累计值为 5075.5 亿美元，同比增长 5.8%。其中，出口累计 2504.0 亿美元，同比上升 4.9%；进口累计 2571.5 亿美元，同比上升 6.6%；累计净进口 67.5 亿美元。



泰国 CPI 同比变化趋势

**采购经理指数 (PMI)**：10 月，制造业 PMI 为 50.0%，略低于上月的 50.4%。

### [印度尼西亚]：

**国内生产总值 (GDP)**：2024 年三季度，印度尼西亚以现价计的 GDP 为 3700.8 亿美元；以不变价计的 GDP 同比增长 5.0%，环比上升 1.5%。

**居民消费价格指数 (CPI)**：10 月印尼 CPI 同比上升 1.4%，环比上涨 0.1%；剔除食品和能源，核心 CPI 同比增长 2.2%，环比上升 0.2%。

**货物贸易**：10 月，印尼货物贸易总额为 463.6 亿美元，同比上升 13.6%。其中，出口 244.2 亿美元，同比增长 10.3%；进口 219.4 亿美元，同

比上升 17.5%；当月净出口 24.8 亿美元。2024 年 1-10 月印尼进出口累计 4100.5 亿美元，同比上升 3.1%。其中，累计出口 2172.4 亿美元，同比上升 1.3%；累计进口 1928.1 亿美元，同比增长 5.3%；累计净出口 244.4 亿美元。

**采购经理指数 (PMI)**：10 月，制造业 PMI 为 49.2%，较上月持平（49.2%）。

### **[越南]：**

**国内生产总值 (GDP)**：2024 年第三季度，越南以现价计的 GDP 为 1198.1 亿美元；以不变价计的 GDP 同比增长 5.1%，环比增长 3.4%。

**居民消费价格指数 (CPI)**：10 月，CPI 同比增长 2.9%，增速略高于上月的 2.6%。

**货物贸易**：10 月，越南货物贸易总额为 691.9 亿美元，同比增长 12.3%。其中，出口 355.9 亿美元，同比增长 10.1%；进口 336.0 亿美元，同比增长 14.6%；当月净出口为 19.9 亿美元。2024 年 1-10 月越南进出口累计 6442.8 亿美元，同比增加 15.0%。其中，累计出口 3323.9 亿美元，同比上升 13.8%；累计进口 3118.9 亿美元，同比上升 16.4%；累计净出口 205.0 亿美元。

**采购经理指数 (PMI)**：10 月，制造业 PMI 为 51.2%，较上月持平。

## 附图：主要宏观经济指标国别比较

图 1. 2024 年三季度世界主要经济体 GDP 现值情况

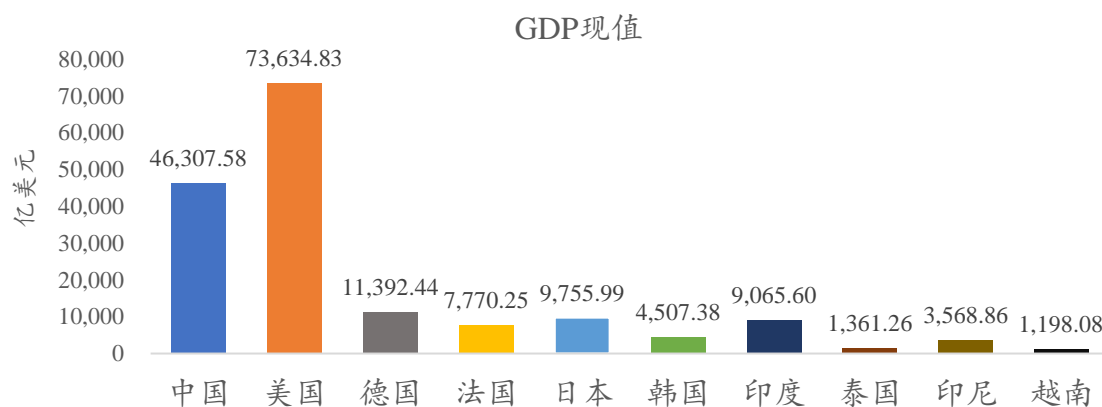
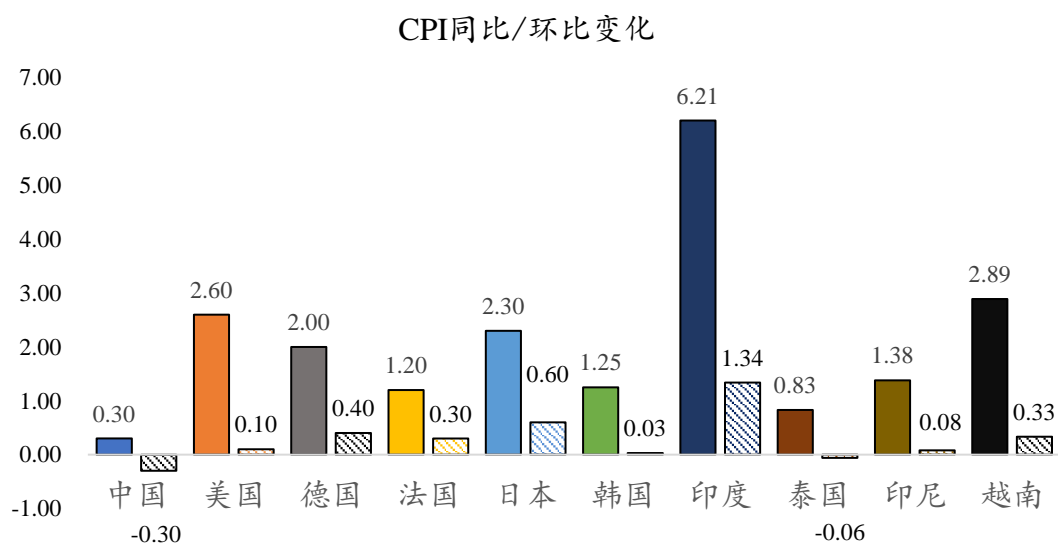


图 2. 2024 年 10 月世界主要经济体 CPI 变化情况



以中国为例： ■ 同比变化率  环比变化率

图 3. 2024 年 10 月世界主要经济体核心 CPI 变化情况

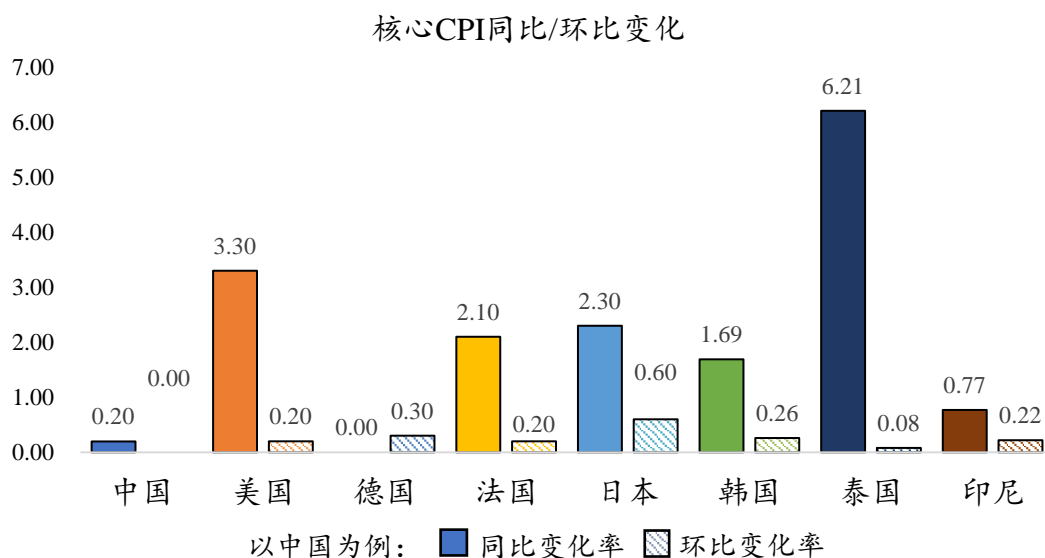


图 4. 2024 年 10 月世界主要经济体制造业 PMI 情况

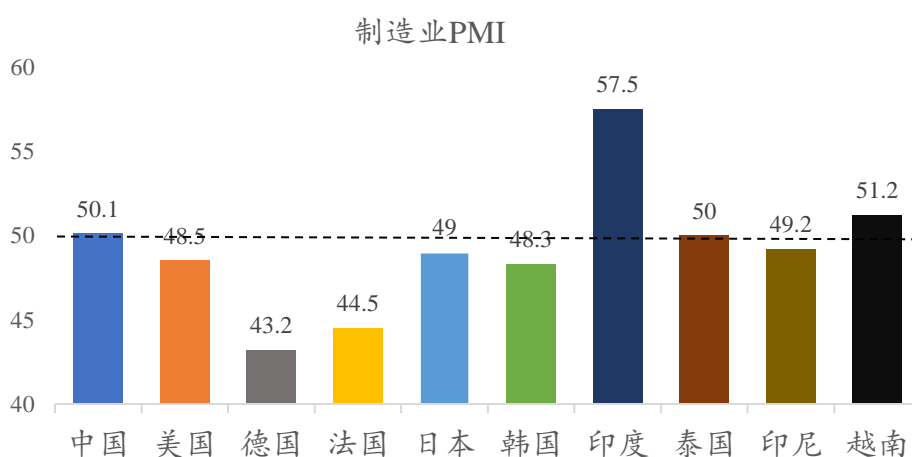
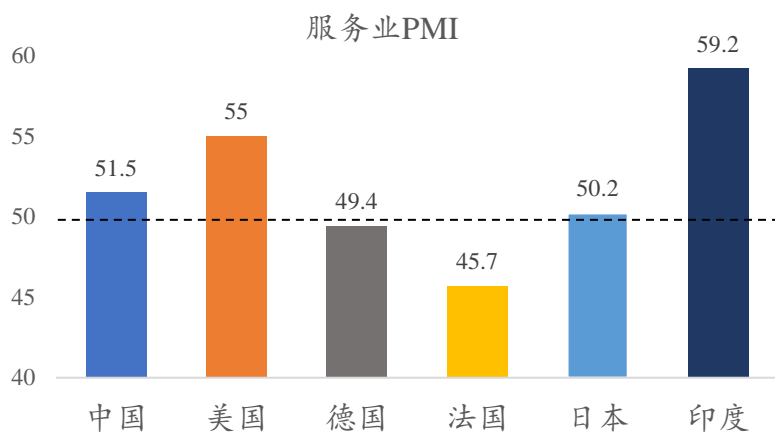


图 5. 2024 年 10 月世界主要经济体服务业 PMI 情况



## 重大国际事件 TOP10 概览（2024 年 11 月 21 日 - 2024 年 12 月 20 日）

1、11 月 22 日，巴勒斯坦伊斯兰抵抗运动（哈马斯）发表声明，宣布其在卡塔尔与埃及的斡旋下，与以色列达成为期 4 天的人道主义临时停火协议。哈马斯将释放 50 名被其扣押的以色列妇女和儿童，以色列将释放被其拘捕入狱的 150 名巴勒斯坦妇女和儿童。	军事类
2、11 月 26 日，韩国国家情报院领导层三名高官集体递交辞呈，获总统尹锡悦批准。	政治类
3、11 月，美国 PPI（生产者物价指数）通胀意外加速，创五个月最高环比增速。随着食品成本上涨，PPI 同比增长 3%，为 2023 年 2 月以来的最大涨幅；环比增长 0.4%，为 6 月以来的最大涨幅。	经济类
4、12 月 2 日，据央行网站，中国人民银行决定自统计 2025 年 1 月份数据起，启用新修订的狭义货币(M1)统计口径。修订后的 M1 包括:流通中货币(M0)，单位活期存款，个人活期存款、非银行支付机构客户备付金	经济类
5、12 月 8 日，俄罗斯方面证实，已辞去叙利亚总统职位的巴沙尔·阿萨德及其家人已经抵达莫斯科，俄罗斯为其提供政治庇护。	政治类
6、12 月 10 日，叙利亚反对派武装宣布推翻阿萨德政权，叙利亚内战正式结束。	军事类
7、12 月 12 日，联合国大会召开紧急特别会议，以压倒性多数通过了一项决议，要求在巴勒斯坦加沙地带实现“立即、无条件和永久”停火。这一决议得到了国际社会的广泛支持和响应。	军事类
8、12 月 12 日，欧盟委员会宣布批准对俄罗斯实施新一轮经济制裁。这些制裁措施包括禁止对俄罗斯某些行业进行投资、限制俄罗斯某些商品的进口以及加强金融领域的监管等	经济类
9、12 月 13 日，法国总统府爱丽舍宫宣布，总统马克龙当天任命民主运动党主席弗朗索瓦·贝鲁为新总理，接替遭国民议会弹劾而辞职的巴尼耶。	政治类
10、12 月 14 日，韩国国会举行全体会议，就在野党阵营第二次提出的尹锡悦总统弹劾案进行表决，弹劾案获得通过，尹锡悦的总统职务立即停止。由此，尹锡悦成为韩国历史上第三位被国会弹劾的总统。14 日晚，韩国宪法法院受理了韩国国会针对总统尹锡悦的弹劾决议书，正式启动弹劾案审理程序。	政治类

## 附录：主要经济活动指标解释

**GDP：**国内生产总值（Gross Domestic Product，简称 GDP），是一个国家（或地区）所有常住单位在一定时期内生产活动的最终成果。GDP 是国民经济核算的核心指标，也是衡量一个国家或地区经济状况和发展水平的重要指标。

**CPI：**居民消费价格指数，是反映一定时期内城乡居民所购买的生活消费品和服务项目价格变动趋势和程度的相对数，是对城市居民消费价格指数和农村居民消费价格指数进行综合汇总计算的结果。通过该指数可以观察和分析消费品的零售价格和服务项目价格变动对城乡居民实际生活费支出的影响程度，涵盖全国城乡居民生活消费的食品烟酒、衣着、居住、生活用品及服务、交通和通信、教育文化和娱乐、医疗保健、其他用品和服务等 8 大类、262 个基本分类的商品与服务价格

**PMI：**PMI 指数的英文全称为 Purchasing Managers' Index，中文意思是采购经理指数，是通过对采购经理的月度调查汇总出来的指数，能够反映经济的变化趋势。它是一套月度发布的、综合性的经济监测指标体系，分为制造业 PMI、服务业 PMI，也有一些国家建立了建筑业 PMI。PMI 指数 50% 为荣枯分水线。

**消费者信心指数：**消费者信心指数（Consumer Confidence Index）是反映消费者信心强弱的指标。是综合反映并量化消费者对当前经济形势评价和对经济前景、收入水平、收入预期以及消费心理状态的主观

感受，预测经济走势和消费趋向的一个先行指标。由于各国的 CCI 指标取值范围存在差异，因此各国间的 CCI 数值不能直接进行比较以显示各国间消费者信心强弱。